

Ascher mit Abfallbehälter



AT-2030-BLA

AT-2030-MSSTL

AT-2030-SIL

AT-2030-SSSTL



AT-2030-MSSTL

Geeignet zur Platzierung in geschlossenen Räumen & geschützten Außenanlagen.

- > Feuerfest.
- > Einfach zu reinigen.
- > Farben: schwarz, Edelstahl matt, Graumetallic, Edelstahl poliert.
- > Material: Edelstahl oder Metall pulverbeschichtet.

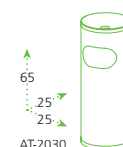


1 Hartgummirand am Fuß und um die Abfallöffnung

2 Verzinkter Einsatz

3 Aschenbecher aus Aluminium

Artikel Nummer	Beschreibung	Farbe	Material
AT-2030-BLA	Stand-Abfall-Ascher 30 L	Schwarz	Metall
AT-2030-MSSTL	Stand-Abfall-Ascher 30 L	Edelstahl poliert	Edelstahl 18/0
AT-2030-SIL	Stand-Abfall-Ascher 30 L	Silber/Graumetallic	Metall
AT-2030-SSSTL	Stand-Abfall-Ascher 30 L	Edelstahl gebürstet	Edelstahl 18/0



Außenabfalleimer mit Aschenbecher



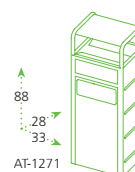
AT-1271- DGRY

20 L Abfallbehälter

2.3 L Ascher
+/- 300 Zigaretten

Ideal für öffentliche Plätze.

- > Kleine Ausmaße- Große Kapazität.
- > Wind- und Wettergeschützt.
- > Pulverbeschichtet und verzinkt. Dadurch Rostfrei.
- > UV resistent.
- > Aufgedruckte Symbole.
- > Schnelle und einfache Leerung: Frontklappe öffnen für Zugang zum Abfallbehältnis und Schublade aufziehen für Zugang zum Ascher.
- > Leicht zu reinigen.
- > Schließsystem mit Schlüssel.
- > Inklusive Bodenmontage-Kitt.



Artikel Nummer	Beschreibung	Farbe	Material
AT-1271-DGRY	Außenabfalleimer mit Aschenbecher	Dunkel Grau	Metall

ABFALLBEHÄLTER FÜR DEN INNENBEREICH

➤ Abfallkorb - PerforiertS. 7
➤ Abfallkörbe - RechteckigS. 8
➤ Abfallkörbe - RundS. 8
➤ Treteimer - RundS. 9
➤ Schwingdeckel EimerS. 10
➤ Ascher mit AbfallbehälterS. 10
➤ AbfalltrennungS. 11
➤ "PUSH" AbfalleimerS. 12
➤ Pedaleimer - RechteckigS. 13
➤ Runde MehrzweckbehälterS. 14



Abfallkorb - Perforiert



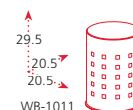
WB-1011-MSSTL



Zeitgemäßes Design für die moderne Büro - oder Hotelumgebung.

- Hartgummiring am Fuß zum Schutz des Fußbodens.
- Kann auch als Wäschekorb eingesetzt werden.
- Aus Edelstahl hochglanzpoliert.

Artikel Nummer	Beschreibung	Farbe	Material
WB-1011-MSSTL	Abfalleimer rund - 10 L, Lochdesign	Edelstahl poliert	Edelstahl 18/0



Abfallkörbe - Rechteckig



FR-1002-BLA



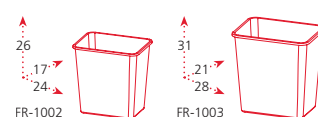
FR-1003-BLA



Passend an alle Schreibtische.

- > Haltbare, stabile Konstruktion (aus ABS).
- > Kratzfeste, leicht zu reinigende Oberfläche.
- > Feuerhemmend. Eimer schmilzt oder brennt nicht.

Artikel Nummer	Beschreibung	Farbe	Material
FR-1002-BLA	Feuerhemmender Eimer 6,6 L	Schwarz	ABS
FR-1003-BLA	Feuerhemmender Eimer 13,2 L	Schwarz	ABS



Abfallkörbe - Rund



WB-1051-BLA

WB-1051-BEI

WB-1051-SSSTL

Verschiedene Farben und Materialien die jeder Umgebung gerecht werden.

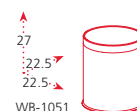
- > Durch einen einzigartigen Aufbau bleibt der Müllbeutel verborgen.
- > Farben: Edelstahl matt, Beige & Schwarz.
- > Erhältliche Materialien:
 - Edelstahl matt (WB-1051-SSSTL).
 - Pulverbeschichtetes Metall (WB-1051-BLA & BEI).



Müllbeutel bleibt 100% unsichtbar



Artikel Nummer	Beschreibung	Farbe	Material
WB-1051-BLA	Abfallkörbe - Rund 10 L.	Schwarz	Metall
WB-1051-BEI	Abfallkörbe - Rund 10 L.	Beige	Metall
WB-1051-SSSTL	Abfallkörbe - Rund 10 L.	Edelstahl matt	Edelstahl 18/0



Treteimer - Rund



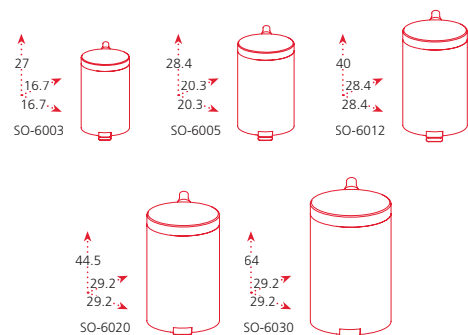
Ästhetische und praktische Lösung zur Abfallentsorgung.

- > Feuerfeste Konstruktion durch automatische Schließung.
- > Anti-Rutsch-Pads zur sicheren Benutzung.
- > Einfach zu reinigen.
- > Erhältlich in Edelstahl (18/0) und Metall pulverbeschichtet (weiss).
- > 5 Größen : 3, 5, 12, 20 & 30 Liter.



- 1 Kunststoff Inneneimer zur einfachen und hygienischen Entleerung
- 2 Kunststoffschutz für den Mechanismus, daher werden Schäden vermieden
- 3 Mit ergonomischem Tragegriff der die Handhabung erleichtert
- 4 Stabiler Mechanismus aus 100% Metall

Artikel Nummer	Beschreibung	Farbe	Material
SO-6003-MSSTL	Treteimer 3 L	Edelstahl poliert	Edelstahl 18/0
SO-6003-WHT	Treteimer 3 L	Weiß	Metall
SO-6005-MSSTL	Treteimer 5 L	Edelstahl poliert	Edelstahl 18/0
SO-6005-WHT	Treteimer 5 L	Weiß	Metall
SO-6012-MSSTL	Treteimer 12 L	Edelstahl poliert	Edelstahl 18/0
SO-6012-WHT	Treteimer 12 L	Weiß	Metall
SO-6020-MSSTL	Treteimer 20 L	Edelstahl poliert	Edelstahl 18/0
SO-6030-MSSTL	Treteimer 30 L	Edelstahl poliert	Edelstahl 18/0



Schwingdeckel Eimer



40 L

ST-1005-GRY

25 L

ST-1003-GRY

Für den täglichen Gebrauch in verschiedensten Umgebungen.

- > Doppelter Rand hält den Müllbeutel unsichtbar.
- > Große Öffnung zur einfachen Abfallentsorgung.
- > Aufklappbarer, abnehmbarer Deckel zur einfachen Leerung.
- > Griffe zur einfachen Handhabung.
- > Abgerundete Ecken & glatte Oberflächen zur einfachen Reinigung.
- > Deckeldesign erlaubt dem Container bündig an der Wand platziert zu werden

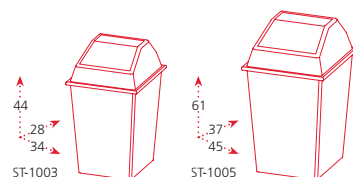
1 Ausgestattet mit einem Gegengewicht das die selbstständige Schließung ermöglicht

2 Verstärkter Boden und eine höhere Wandstärke für dauerhafte Stabilität

3 Ergonomische Griffe die Handhabung erleichtern



Artikel Nummer	Beschreibung	Farbe	Material
ST-1003-GRY	Schwingdeckeleimer 25 L	Grau	PP
ST-1005-GRY	Schwingdeckeleimer 40 L	Grau	PP



Ascher mit Abfallbehälter



AT-2030-BLA

AT-2030-MSSTL

AT-2030-SIL

AT-2030-SSSTL

Geeignet zur Platzierung in geschlossenen Räumen & geschützten Außenanlagen.

- > Feuerfest.
- > Einfach zu reinigen.
- > Farben: schwarz, Edelstahl matt, Graumetallic, Edelstahl poliert.
- > Material: Edelstahl oder Metall pulverbeschichtet.

30 L

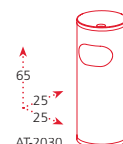
1 Hartgummiring am Fuß und um die Abfallöffnung

2 Verzinkter Einsatz

3 Aschenbecher aus Aluminium



Artikel Nummer	Beschreibung	Farbe	Material
AT-2030-BLA	Stand-Abfall-Ascher 30 L	Schwarz	Metall
AT-2030-MSSTL	Stand-Abfall-Ascher 30 L	Edelstahl poliert	Edelstahl 18/0
AT-2030-SIL	Stand-Abfall-Ascher 30 L	Silber/Graumetallic	Metall
AT-2030-SSSTL	Stand-Abfall-Ascher 30 L	Edelstahl gebürstet	Edelstahl 18/0





Ideale Lösung zur Abfallentsorgung und -trennung.

- > 3 Modelle zur effektiven Abfalltrennung.
- > Größe (60L) und Form ideal für Einsatz bei beengten Platzverhältnissen.
- > Einfach zu reinigen.
- > Stabile und haltbare Konstruktion.



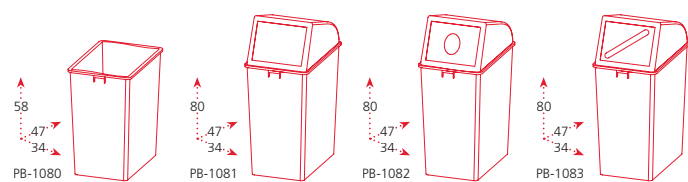
1 Griffe zur einfachen Handhabung



2 "Push" Mechanismus zur praktischen Benutzung



Artikel Nummer	Beschreibung	Farbe	Material
PB-1080-GRY	60 L Abfallbehälter ohne Deckel	Grau	PP
PB-1081-GRY	60 L Abfallbehälter mit "Push" Deckel	Grau	PP
PB-1082-GRY	60 L Abfallbehälter (Dosen oder Flaschen)	Grau / Gelb	PP
PB-1083-GRY	60 L Abfallbehälter (Papier)	Grau	PP




"PUSH" Abfalleimer

Dekorativer Abfalleimer für den Innenbereich.

- Dekorativer Abfalleimer für Innen- und geschützten Außenbereich.
- Feuerfest.
- Verzinkter Einsatz.
- Selbstschließende Edelstahlklappe.
- Aus gehärtetem Stahl, pulverbeschichtet.
- Farben: Schwarz, Grau metallic, Edelstahl matt, Edelstahl hochglanzpoliert.

 40 L



- 1 Weiche und abgerundete Ecken für zusätzliche Sicherheit
- 2 Hartgummiring am Fuß um eventuelle Schäden am Fußboden vorzubeugen
- 3 Abnehmbarer Deckel, Inneneimer & pulverbeschichteter Container



PB-3140-BLA



PB-3140-MSSTL



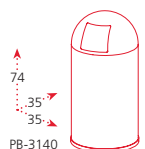
PB-3140-SIL



PB-3140-SSSTL



Artikel Nummer	Beschreibung	Farbe	Material
PB-3140-BLA	"Push" Eimer 40 L	Schwarz	Metall
PB-3140-MSSTL	"Push" Eimer 40 L	Edelstahl poliert	Edelstahl 430 & 304
PB-3140-SIL	"Push" Eimer 40 L	Graumetallic	Metall
PB-3140-SSSTL	"Push" Eimer 40 L	Satin Edelstahl	Edelstahl 430 & 304



Pedaleimer - Rechteckig

Container mit Fußpedal zur einfachen Abfallentsorgung.

- > Strapazierfähige, geräuscharme Pedalfunktion.
- > Paßgenauer, überlappender Deckel hilft Geruchsbildung entgegenzuwirken.
- > Abgerundete Ecken & glatte Oberflächen zur einfachen Reinigung & Desinfektion.
- > Robust mit großer Duchstoßfestigkeit. Kein rosten, splintern, abblättern oder verbeulen.



NEU

- 70 L
- 90 L und +
- SO-1271-BEI



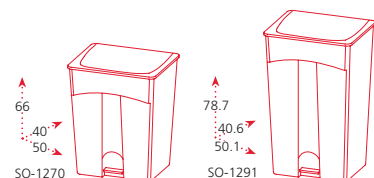
NEU

- 90 L
- 110 L und +
- SO-1291-WHT



- 1 Stabiler Pedalmechanismus
- 2 Robuste Kunststoffrollen bei 90L Container

Artikel Nummer	Beschreibung	Farbe	Material
SO-1270-GRY	Pedaleimer 70 L	Grau	Polyethylene
SO-1270-YEL	Pedaleimer 70 L	Gelb	Polyethylene
SO-1271-BEI	Pedaleimer 70 L	Beige	Polyethylene
SO-1271-WHT	Pedaleimer 90 L	Weiß	Polyethylene
SO-1291-BEI	Pedaleimer 90 L	Beige	Polyethylene
SO-1291-WHT	Pedaleimer 90 L	Weiß	Polyethylene



Runde Mehrzweckbehälter

Strapazierfähige Behälter, ideal für hohe Beanspruchung.

- > Fahrgestell mit 4 bzw. 5 Rollen.
- > Langlebig- kein rosten, splintern oder abblättern des Materials. Kein verbeulen.
- > Verstärkte Ränder für zusätzliche Stabilität.
- > Rutschfeste Griffe zur einfachen Benutzung.
- > Doppelrippenboden für zusätzliche Stabilität und Haltbarkeit.
- > Temperaturresistent von -29° bis +60°.

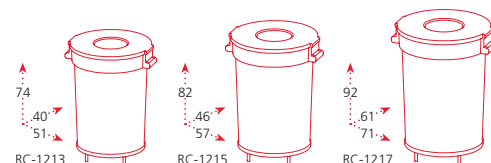
Fahrgestell und Container können miteinander verbunden werden



RC-1213-GRY



Artikel Nummer	Beschreibung	Farbe	Material
RC-1213-GRY	Mehrzweckbehälter rund 80 L, Deckel mit Schnappverschluss, Fahrgestell	Grau	Polyethylen
RC-1215-GRY	Mehrzweckbehälter rund 120 L, Deckel mit Schnappverschluss, Fahrgestell	Grau	Polyethylen
RC-1217-GRY	Mehrzweckbehälter rund 168 L, Deckel mit Schnappverschluss, Fahrgestell	Grau	Polyethylen



Artikel Nummer	Box Größe in cm			Karton Größe in cm			Karton Volumen in m ³	Menge pro Karton	Netto- gewicht KGS/PC	Bruto- gewicht KGS/PC	EAN code	Seite	Preise €
	L	B	H	L	B	H							
AT-0101-BLA	10.5	10.5	14.0	25.0	36.5	17.0	0.016	6	0.36	0.59	4897020620204	3	17,50
AT-0101-WHT	10.5	10.5	14.0	25.0	36.5	17.0	0.016	6	0.36	0.59	4897020620211	3	17,50
AT-0102-BLA	16.5	16.5	18.5	52.0	33.0	38.0	0.065	6	0.93	1.12	4897020620167	3	22,50
AT-0102-WHT	16.5	16.5	18.5	52.0	33.0	38.0	0.065	6	0.93	1.12	4897020620174	3	22,50
AT-0202-DGRY	16.5	7.5	26.7	36.0	26.0	29.0	0.027	6	2.13	2.33	4897020620617	4	44,90
AT-0222-DGRY	20.5	7.5	36.2	44.0	26.0	38.5	0.044	6	3.54	3.86	4897020620624	4	59,90
AT-0232-DGRY							0.112	2	16.83	18.98		5	199,90
AT-0232-DGRY-BASE	42.0	28.0	8.0	44.0	30.0	18.5	0.024	2	6.90	8.00	4897020620716		
AT-0232-DGRY-BODY	22.0	17.0	102.5	45.5	18.5	104.5	0.088	2	9.93	10.98	4897020620723		
AT-0262-DGRY							0.112	2	16.20	17.50		5	249,90
AT-0262-DGRY-BASE	42.0	28.0	8.0	44.0	30.0	18.5	0.024	2	6.90	8.00	4897020622536		
AT-0262-DGRY-BODY	22.0	17.0	102.5	45.5	18.5	104.5	0.088	2	-	-	4897020622529		
AT-0292-DGRY							0.042	1	11.10	11.70		5	119,90
AT-0292-DGRY-BASE	-	-	-	103.0	23.0	13.0	0.031	1	6.50	6.70	4897020622482		
AT-0292-DGRY-BODY	-	-	-	32.0	32.0	11.0	0.011	1	4.60	5.00	4897020622475		
AT-1271-DGRY	-	-	-	34.5	29.5	91.0	0.093	1	17.50	19.00	4897020622581	6	299,90
AT-2030-BLA	27.0	27.0	72.0	27.0	27.0	72.0	0.052	1	3.50	4.54	4897020620181	6 & 10	59,90
AT-2030-MSSTL	27.0	27.0	72.0	27.0	27.0	72.0	0.052	1	3.20	4.30	4897020620198	6 & 10	69,90
AT-2030-SIL	27.0	27.0	72.0	27.0	27.0	72.0	0.052	1	3.50	4.54	4897020620648	6 & 10	59,90
AT-2030-SSSTL	27.0	27.0	72.0	27.0	27.0	72.0	0.052	1	3.20	4.30	4897020620655	6 & 10	69,90
FR-1002-BLA	-	-	-	54.0	37.0	42.0	0.084	20	0.58	0.63	4897020620525	8	6,90
FR-1003-BLA	-	-	-	58.0	43.0	51.0	0.127	20	0.85	0.90	4897020620532	8	8,30
PB-1080-GRY	-	-	-	46.0	33.5	87.5	0.135	4	1.90	2.16	4897020620549	11	34,90
PB-1081-GRY	-	-	-	46.0	33.5	87.5	0.135	4	2.60	3.05	4897020620440	11	44,90
PB-1082-GRY	-	-	-	46.0	33.5	87.5	0.135	4	2.60	3.05	4897020620457	11	44,90
PB-1083-GRY	-	-	-	46.0	33.5	87.5	0.135	4	2.60	3.05	4897020620464	11	44,90
PB-3140-BLA	37.0	37.0	73.0	37.0	37.0	73.0	0.100	1	5.20	7.29	4897020620143	12	99,90
PB-3140-MSSTL	37.0	37.0	73.0	37.0	37.0	73.0	0.100	1	4.80	6.80	4897020620150	12	115,00
PB-3140-SIL	37.0	37.0	73.0	37.0	37.0	73.0	0.100	1	5.20	7.29	4897020620662	12	99,90
PB-3140-SSSTL	37.0	37.0	73.0	37.0	37.0	73.0	0.100	1	4.80	6.80	4897020620679	12	115,00
RC-1213-GRY	-	-	-	52.0	52.0	115.0	0.311	4	4.88	5.50	4897020621096	14	92,50
RC-1215-GRY	-	-	-	58.0	58.0	129.0	0.434	4	6.05	6.93	4897020621102	14	109,50
RC-1217-GRY	-	-	-	61.0	61.0	157.0	0.584	4	8.20	9.38	4897020621119	14	129,90
SO-1270-GRY	-	-	-	50.4	41.2	87	0.180	3	4.3	4.9	4897020620693	13	89,90
SO-1270-YEL	-	-	-	50.4	41.2	87	0.180	3	4.3	4.9	4897020620877	13	89,90
SO-1271-BEI	-	-	-	-	-	-	0.136	1	-	4.98	4897020622543	13	116,50
SO-1271-WHT	-	-	-	-	-	-	0.136	1	-	4.98	4897020622567	13	116,50
SO-1291-BEI	-	-	-	50.1	41	79	0.165	1	-	5.76	4897020622550	13	149,90
SO-1291-WHT	-	-	-	50.1	41	79	0.165	1	-	5.76	4897020622499	13	149,90
SO-6003-MSSTL	18.5	18.5	28.3	57.5	39.0	30.0	0.067	6	0.78	1.35	4897020620051	9	13,90
SO-6003-WHT	18.5	18.5	28.3	57.5	39.0	30.0	0.067	6	0.78	1.35	4897020620044	9	13,20
SO-6005-MSSTL	23.5	22.5	29.5	49.0	47.0	32.0	0.074	4	0.91	1.86	4897020620075	9	18,90
SO-6005-WHT	23.5	22.5	29.5	49.0	47.0	32.0	0.074	4	1.06	1.86	4897020620068	9	17,90
SO-6012-MSSTL	26.5	26.0	40.5	54.0	28.0	42.5	0.064	2	1.80	2.99	4897020620099	9	31,70
SO-6012-WHT	26.5	26.0	40.5	54.0	28.0	42.5	0.064	2	1.82	2.99	4897020620082	9	30,10
SO-6020-MSSTL	31.0	30.5	45.8	63.0	32.5	48.0	0.098	2	2.60	3.30	4897020620884	9	44,90
SO-6030-MSSTL	31.0	31.5	66.0	33.5	33.0	67.5	0.075	1	3.50	5.00	4897020620891	9	67,00
ST-1003-GRY	-	-	-	35.0	30.0	106.0	0.111	10	1.00	1.14	4897020620310	10	17,90
ST-1005-GRY	-	-	-	43.0	35.0	132.0	0.199	10	2.17	2.37	4897020620587	10	24,50
WB-1011-MSSTL	21.5	21.5	30.5	67.5	45.5	32.5	0.100	6	0.58	0.92	4897020620426	7	20,50
WB-1051-BEI	26.0	26.0	29.0	53.0	53.0	30.0	0.084	4	1.90	2.30	4897020620907	8	24,50
WB-1051-BLA	26.0	26.0	29.0	53.0	53.0	30.0	0.084	4	1.90	2.30	4897020620433	8	24,50
WB-1051-SSSTL	26.0	26.0	29.0	53.0	53.0	30.0	0.084	4	1.90	2.30	4897020620914	8	30,50